

# Googleフォーム作成マニュアル

## 初級編その②

### 匿名アンケートをとろう



福岡市PTA協議会

IT特別委員会

〇〇小学校PTA保護者の皆様

令和〇年2月12日  
〇〇〇小学校 PTA  
PTA会長 〇〇 〇〇  
校長 〇〇 〇〇

## メディアの時間アンケート調査

お子様がメディアに触れている時間や環境をおしえてください。

1. お子様の学年をおしえてください ( 小学 ・ 中学 \_\_\_\_\_年)

2. 平日メディアにふれている時間と学習時間を選択してください。

詳細	30分以下	30-60分	60-120分	120分以上
テレビ				
ゲーム				
ネット (動画含む)				
メール・LINEなど				

3. 土日祝日メディアにふれている時間と学習時間を選択してください。

詳細	30分以下	30-60分	60-120分	120分以上
テレビ				
ゲーム				
ネット (動画含む)				
メール・LINEなど				

4. お子様はスマートフォンをもちますか？

もっている もっていない その他 ( \_\_\_\_\_ )

5. 特に好んでみているSNSは何ですか？ (複数回答可能)

Instagram Twitter LINE Facebook TikTok その他 ( \_\_\_\_\_ )

6. お子様へメディアとの付き合い方をどのように教えていますか。教えてください。

今回はこのアンケートを  
Googleフォームで  
行ってみましょう！



※こちらの画像は、プリントにした時のイメージです。

## Googleフォーム作成の手順

- ① 新規ファイルを開く
- ② タイトルと概要を入力する
- ③ 質問を追加する
- ④ URLを発行する
- ⑤ スプレッドシートを作る



# ①新規ファイルを開く

PC、スマートフォン、タブレットで、GoogleドライブのTOPページを開いてスタートです。

- ① 左上の「+新規」ボタンをクリック
- ② Googleフォームをクリック

ドライブで検索

ドライブ

マイドライブ

新規

①

「新規」をクリックします

候補リスト

マイドライブ

パソコン

共有アイテム

最近使用したアイテム

スター付き

ゴミ箱

選択画面が出てくるので、  
「Googleフォーム」をクリックします

②

Google フォーム

保存容量

質問 回答 設定

無題のフォーム

フォームの説明

無題の質問

ラジオボタン

オプション1


選択肢を追加 または 「その他」を追加

必須

ここまでは、その①と同じです！簡単ですね！

## ②タイトルと説明を入力する

このGoogleフォームのタイトルと説明を入力します。



無題のフォーム

質問 回答 設定

無題のフォーム

ここをクリックして  
タイトルを編集します

フォームの説明

説明も編集します

無題の質問

ラジオボタン

編集できました！



質問 回答 設定

メディアの時間アンケート調査

お様がメディアに触れている時間や環境を教えてください。|

無題の質問

オプション 1

## ③質問を追加する

今回は、匿名のアンケートで質問の内容はこちらです。



1. 子どもの学年（プルダウン）
2. 平日のメディア時間（選択式グリッド）
3. 土日祝日のメディア時間（選択式グリッド）
4. スマートフォンの有無（ラジオボタン その他あり）
5. 特に好んで見ているSNS（複数回答 チェックボックス その他あり）
6. メディアとの付き合い方（段落）

ここを押すと質問の種類が  
選べます！

今回の「匿名アンケート」には、  
こちらの4種類を使用します。

- 段落
- チェックボックス
- プルダウン
- 選択式（グリッド）

## ●子供の学年（小学校か中学校の選択）

1. お子様の学年をおしえてください（ 小学 ・ 中学 \_\_\_\_\_年）

1. タイトルを変更
2. 質問の種類を「プルダウン」に変更
3. 選択肢を小学校1年生~中学校3年生まで入力
4. 必須ボタンをチェック

「プルダウン」は一つの項目を選択してもらうときに使用します。その他を追加できない所が「ラジオボタン」との違いです。

質問 回答 設定

### メディアの時間アンケート調査

お子様がメディアに触れている時間や環境を教えてください。

お子様学年を教えてください。

ラジオボタン

選択肢 1

選択肢を追加 または 「その他」

ここをクリックして  
質問のタイトルを変更します

必須

プルダウン

1. 小学校1年生
2. 小学校2年生
3. 小学校3年生
4. 小学校4年生
5. 小学校5年生
6. 小学校6年生
7. 中学校1年生
8. 中学校2年生
9. 中学校3年生
10. 選択肢を追加

必須


選択肢はここから追加できます

①

② プルダウンに変更します

③ 選択肢を入力します

④ チェック



次はこの難しそうな  
表の質問を作ります。

実は、とっても簡単です！！



これで一つの質問！

2. 平日メディアにふれている時間と学習時間を選択してください。

詳細	30分以下	30~60分	60~120分	120分以上
テレビ				
ゲーム				
ネット（動画含む）				
メール・LINEなど				

3. 土日祝日メディアにふれている時間と学習時間を選択してください。

詳細	30分以下	30~60分	60~120分	120分以上
テレビ				
ゲーム				
ネット（動画含む）				
メール・LINEなど				

「平日」メディアに触れている時間を教えてください。\*

	30分未満	30~60分	60~120分	120分以上
テレビ	<input type="radio"/>	<input type="radio"/>	<input type="radio"/>	<input type="radio"/>
ゲーム	<input type="radio"/>	<input type="radio"/>	<input type="radio"/>	<input type="radio"/>
ネット（動画含む）	<input type="radio"/>	<input type="radio"/>	<input type="radio"/>	<input type="radio"/>
メール・LINEなど	<input type="radio"/>	<input type="radio"/>	<input type="radio"/>	<input type="radio"/>

これを1行ずつ質問していると  
8回質問しなくちゃいけないけど  
グリッド式（選択式）の質問を使うと  
2回で出来ます



## ●平日のメディア時間

1. +ボタンを押して質問を追加
2. タイトルを変更
3. 質問の種類を「選択式グリッド」に変更
4. 表の縦列を「行」に追加する
5. 表の横列を「列」に追加する
6. 必須ボタンをチェック

2. 平日メディアにふれている時間と学習時間を選択してください。

詳細	30分以下	30-60分	60-120分	120分以上
テレビ				
ゲーム				
ネット（動画含む）				
メール・LINEなど				

① 質問を追加する

② タイトルを変更する

③ 「選択式（グリッド）」に変更する

④ 縦列を「行」に追加する

⑤ 横列を「列」に追加する

⑥ チェック

2. 平日メディアにふれている時間と学習時間を選択してください。

詳細	30分以下	30-60分	60-120分	120分以上
テレビ				
ゲーム				
ネット（動画含む）				
メール・LINEなど				

・入力するとこんな感じになります！

「平日」メディアに触れている時間を教えてください。

選択式 (グリッド)

行		列
1. テレビ	<input type="checkbox"/>	<input type="radio"/> 30分未満
2. ゲーム	<input type="checkbox"/>	<input type="radio"/> 30~60分
3. ネット (動画含む)	<input type="checkbox"/>	<input type="radio"/> 60~120分
4. メール・LINEなど	<input type="checkbox"/>	<input type="radio"/> 120分以上
5. 行を追加		<input type="radio"/> 列を追加

各行で1つの回答を必須にする

2. 平日メディアにふれている時間と学習時間を選択してください

詳細	30分以下	30~60分	60~120分	120分以上
テレビ				
ゲーム				
ネット (動画含む)				
メール・LINEなど				

「平日」メディアに触れている時間を教えてください。

	30分未満	30~60分	60~120分	120分以上
テレビ	<input type="radio"/>	<input type="radio"/>	<input type="radio"/>	<input type="radio"/>
ゲーム	<input type="radio"/>	<input type="radio"/>	<input type="radio"/>	<input type="radio"/>
ネット (動画含む)	<input type="radio"/>	<input type="radio"/>	<input type="radio"/>	<input type="radio"/>
メール・LINEなど	<input type="radio"/>	<input type="radio"/>	<input type="radio"/>	<input type="radio"/>

・こんな感じで上の表と同じレイアウトになりますね！

ここで  
「質問の複製」を覚えましょう！



2. 平日メディアにふれている時間と学習時間を選択してください。

詳細	30分以下	30-60分	60-120分	120分以上
テレビ				
ゲーム				
ネット（動画含む）				
メール・LINEなど				

3. 土日祝日メディアにふれている時間と学習時間を選択してください。

詳細	30分以下	30-60分	60-120分	120分以上
テレビ				
ゲーム				
ネット（動画含む）				
メール・LINEなど				

表が一緒です！

なので、複製して負担を軽くします！

## ● 土日祝日のメディア時間

1. 前の質問を複製
2. タイトルを変更
3. 必須ボタンをチェック

3. 土日祝日メディアにふれている時間と学習時間を選択してください。

詳細	30分以下	30~60分	60~120分	120分以上
テレビ				
ゲーム				
ネット (動画含む)				
メール・LINEなど				

「平日」メディアに触れている時間を教えてください。

選択式 (グリッド)

行	列			
1. テレビ	×	<input type="radio"/> 30分未満	×	
2. ゲーム	×	<input type="radio"/> 30~60分	×	
3. ネット (動画含む)	×	<input type="radio"/> 60~120分		
4. メール・LINEなど	×	<input type="radio"/> 120分以上		
5. 行を追加		<input type="radio"/> 列を追加		

複製  
カンタン!

複製されて同じ質問が下にもう一つできました! 入力の手間暇が省けます!

「土日祝日」メディアに触れている時間を教えてください。

タイトルの変更

行	列			
1. テ	×	<input type="radio"/> 30分未満	×	
2. ゲーム	×	<input type="radio"/> 30~60分	×	
3. ネット (動画含む)	×	<input type="radio"/> 60~120分	×	
4. メール・LINEなど	×	<input type="radio"/> 120分以上	×	
5. 行を追加		<input type="radio"/> 列を追加		

各行で1つの回答を必須にする

① 質問を複製する

② チェック

## ●スマートフォンの有無

1. +ボタンを押して質問を追加
2. タイトルを変更
3. 質問の種類を「ラジオボタン」に変更
4. 選択肢「はい」「いいえ」を追加
5. 「その他」を追加をクリック
6. 必須ボタンをチェック

4. お子様はスマートフォンをお持ちですか？

もっている もっていない その他 ( )

① 質問を追加する

② タイトルを編集

③ 種類の変更



check!



この「その他」を追加をクリックすると、「はい」「いいえ」の選択肢の他の回答を入力できるようになります。

④ 選択肢を入力します

⑤ 「その他」を追加をクリック

⑥ チェック

はい ×

いいえ ×

選択肢を追加 または 「その他」を追加

必須

## ●特に好んで見ているSNS

1. +ボタンを押して質問を追加
2. タイトルを変更
3. 質問の種類を「チェックボックス」に変更（複数選択）
4. 選択肢を追加
5. 「その他」を追加をクリック
6. 必須ボタンをチェック

5. 特に好んで見ているSNSは何ですか？（複数回答可能）

Instagram Twitter LINE Facebook TikTok その他（ ）

複数選択可の時は記載を忘れないようにしましょう。

② タイトルを編集

③ 種類の変更

① 質問を追加する

④ 選択肢を入力します

⑤ その他を追加します

⑥ チェック

特によく見ているSNSは何ですか？（複数選択可）

チェックボックス

Instagram

Twitter

LINE

Facebook

TikTok

その他...

選択肢を追加

必須

## ●メディアとの付き合い方

1. +ボタンを押して質問を追加
2. タイトルを変更
3. 質問の種類を「段落」に変更（長文）

6. お子様へメディアとの付き合い方をどのように教えていますか。教えてください。

文章を記述してもらう時は「段落」を選択します。

① 質問を追加する

② タイトルを編集

③ 種類の変更

お子様へメディアとの付き合い方をどのように教えていますか？

記述式テキスト（長文回答）

必須

お疲れ様でした！  
フォームの作成はここまでです！



今この状態になっているか  
確認してください





## メディアの時間アンケート調査

お子様がメディアに触れている時間や環境を教えてください。

お子様学年を教えてください。\*

1. 小学校1年生
2. 小学校2年生
3. 小学校3年生
4. 小学校4年生
5. 小学校5年生
6. 小学校6年生
7. 中学校1年生
8. 中学校2年生
9. 中学校3年生

「平日」メディアに触れている時間を教えてください。\*

	30分未満	30~60分	60~120分	120分以上
テレビ	<input type="radio"/>	<input type="radio"/>	<input type="radio"/>	<input type="radio"/>
ゲーム	<input type="radio"/>	<input type="radio"/>	<input type="radio"/>	<input type="radio"/>
ネット（動画含む）	<input type="radio"/>	<input type="radio"/>	<input type="radio"/>	<input type="radio"/>
メール・LINEなど	<input type="radio"/>	<input type="radio"/>	<input type="radio"/>	<input type="radio"/>

「土日祝日」メディアに触れている時間を教えてください。\*

	30分未満	30~60分	60~120分	120分以上
テレビ	<input type="radio"/>	<input type="radio"/>	<input type="radio"/>	<input type="radio"/>
ゲーム	<input type="radio"/>	<input type="radio"/>	<input type="radio"/>	<input type="radio"/>
ネット（動画含む）	<input type="radio"/>	<input type="radio"/>	<input type="radio"/>	<input type="radio"/>
メール・LINEなど	<input type="radio"/>	<input type="radio"/>	<input type="radio"/>	<input type="radio"/>



## 文章に間違いがないか確認！

解答必須の質問に「★」マークが付いているか確認！

お子様はスマートフォンをお持ちですか？\*

- はい  
 いいえ  
 その他...

特に好んでみるSNSは何ですか？（複数選択可）\*

- Instagram  
 Twitter  
 LINE  
 Facebook  
 TikTok  
 その他...

お子様へメディアとの付き合い方をどのように教えてください？

記述式テキスト（長文回答）


必須

今から

あなたが作ったGoogleフォームの

**URL**を作ります。

※ここからは、その①と同じです。



### ③URLを発行する

1. 右上の「送信」ボタンを押す
2. フォームを共有するためのURLを発行

- A. URLマークをクリック
- B. URLを短縮をクリック
- C. 「コピー」ボタンをクリック

スマホや画面幅が狭い場合は、送信ボタンが紙飛行機のマークになっています。

これも  
送信ボタンです→



or



間違えやすいので注意！

必ず「送信」ボタンを  
押してください！





フォームを送信

メールアドレスを収集する

送信方法   <>

メール

送信先

件名  
令和4年3月25日の講演会のお知らせ

メッセージ  
次のフォームにご記入ください

フォームをメールに含める

[共同編集者を追加](#)

A リンクマークをクリック

フォームを送信

メールアドレスを収集する

送信方法   <>

リンク

[https://docs.google.com/forms/d/e/1FAIpQLSfNHhGIOTnn35GUHsgDaqUGn\\_4IWQ4VyfHzQFCrKSvFjLvwIw/viewform?usp=sf\\_link](https://docs.google.com/forms/d/e/1FAIpQLSfNHhGIOTnn35GUHsgDaqUGn_4IWQ4VyfHzQFCrKSvFjLvwIw/viewform?usp=sf_link)

URL を短縮 ⌘+C キーを押すとコピーできます

キャンセル コピー

B

URLできました！  
でも、、、長すぎますね。  
使いにくいので短くしましょう！

こんなに長いと使いにくい！

```
https://docs.google.com/forms/d/e/  
1FAIpQLSfNHhGIOTnn35GUHsgDaqUG  
n_4IWQ4VyfHzQFCrKSvFjLvwIw/  
viewform?usp=sf_link
```

ちょうど良くなりましたね！  
これが、あなたが作った  
GoogleフォームのURLです。

フォームを送信

メールアドレスを収集する

送信方法   <>


リンク

<https://forms.gle/ThkuCU9xvGx9Mxv8>

URL を短縮 ⌘+C キーを押すとコピーできます

キャンセル コピー

お疲れ様でした！  
あとは使いやすい方法で  
URLを共有してください。




プリントに  
QRコードを印刷



HPなど



LINEなど



メール

## ⑤ スプレッドシートを作る（集計作業）

Googleフォームの回答は設定をすることで  
スプレッドシート（表計算ソフト）に自動的に入力されます。  
**集計や並べ替えが非常に簡単になります。**



1. 「回答」ボタンをクリック
2. 「スプレッドシート」のアイコンをクリック
  - A. スプレッドシートのタイトルを入力
  - B. 「作成」をクリック
3. スプレッドシートが開く

質問 回答 ① 設定

### メディアの時間アンケート調査

お子様がメディアに触れている時間や環境を教えてください。

お子様学年を教えてください。 \*

1. 小学校1年生
2. 小学校2年生
3. 小学校3年生
4. 小学校4年生

質問 回答 設定

0件の回答

**2** クリック

+

回答を受付中

保存しました

回答先の選択

**A** ダブルクリックで編集

新しいスプレッドシートを作成 無題のフォーム (回答) [詳細](#)

既存のスプレッドシートを選択

キャンセル 作成



回答先の選択 ×

新しいスプレッドシートを作成 メディアの時間アンケート調... [詳細](#)

既存のスプレッドシートを選択

キャンセル **B** クリック **作成**

以上で終了です！

お疲れ様でした！



次回は、回答の集計を行いましょう！  
**初級編その③～スプレッドシートの基礎を知ろう～**  
を公開します。



